

การถ่ายรูปชุดครุย สำหรับนักศึกษาที่คาดว่าจะสำเร็จการศึกษา

ใช้รูปถ่ายสี (จากหลังสีฟ้า) ถ่ายไว้ไม่เกิน 6 เดือน ขนาด 1 นิ้ว หน้าตรง ไม่สวมหมวก ไม่สวมแว่นตาสีเข้ม แต่งกายดังนี้

ระดับปริญญาตรี

หญิง แต่งกายชุดนักศึกษา ติดกระดุมคอ รวบผมหรือจัดแต่งให้เรียบร้อย ห้ามใส่เครื่องประดับทุกชนิด

ชาย แต่งกายชุดราชปะแตน ทรงผมสุภาพ ตัดสั้น

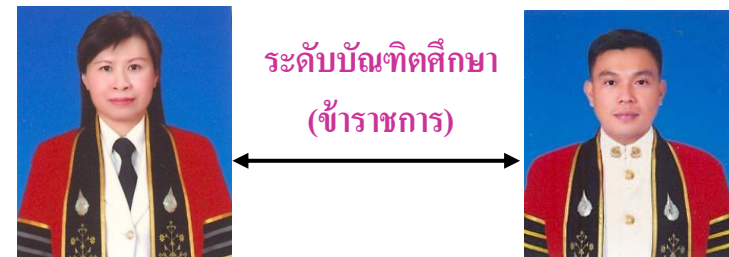
ระดับบัณฑิตศึกษา

หญิง เสื้อสีขาวแขนสั้นหรือยาวแบบสุภาพและมีปก กระดุมสีขาวไม่มีลวดลาย รวบผมให้เรียบร้อย ห้ามใส่เครื่องประดับทุกชนิด











ชาย ชุดสากลสีกรมท่าเท่านั้น เสื้อเชิ้ตแขนยาวสีขาว เนคไทสีกรมท่า ทรงผมสุภาพตัดสั้น

(กรณีข้าราชการให้ใส่เครื่องแบบข้าราชการได้)

ตัวอย่างรูปถ่ายชุดครุย



สีแถบชุดครุยประจำสำนักวิชา

สำนักวิชาศิลปศาสตร์	: สีเทา	
สำนักวิชาวิทยาศาสตร์	: สีเหลือง	
สำนักวิชาการจัดการ	: สีฟ้า	
สำนักวิชาเทคโนโลยีสารสนเทศ	: สีน้ำเงิน	
สำนักวิชาอุตสาหกรรมเกษตร	: สีชมพู	
สำนักวิชานิติศาสตร์	: สีขาว	
สำนักวิชาวิทยาศาสตร์เครื่องสำอาง	: สีบานเย็น	
สำนักวิชาวิทยาศาสตร์สุขภาพ	: สีเขียวอ่อน	
สำนักวิชาพยาบาลศาสตร์	: สีแสด	
สำนักวิชาเวชศาสตร์ชะลอวัยและ ฟื้นฟูสุขภาพ	: สีเขียวเข้ม	
สำนักวิชาแพทยศาสตร์	: สีเขียว	
สำนักวิชาทันตแพทยศาสตร์	: สีม่วง	
สำนักวิชานวัตกรรมสังคม	: สีเหลืองนวล	
สำนักวิชาเงินวิทยา	: สีแดง	